

Mortalità totale in eccesso in Italia anni 2021, 2022 e I semestre 2023

Dati nazionali e regionali

Premessa:

Il presente studio si pone l'obiettivo di approfondire l'indagine sulla mortalità in eccesso registrata in Italia negli anni post-pandemici, già oggetto del Report "Mortalità totale in eccesso anni 2021 e 2022 - Dati ufficiali dall'Italia e dal mondo" pubblicato il 07 aprile 2023.

In considerazione dell'assenza di risposte ai quesiti formulati agli Enti istituzionali destinatari del precedente studio, con particolare riferimento al rilascio delle informazioni sulle cause dei decessi registrati in Italia e sullo status vaccinale dei deceduti, si è proceduto ad un'analisi più approfondita, con un focus regionale sui dati della mortalità ed un raffronto per ciascun territorio con le informazioni sulla campagna vaccinale pubblicate dal Ministero della Salute.

Lo scopo di questo raffronto non è quello di affermare una correlazione certa tra i due fenomeni, ma di far comprendere agli interlocutori istituzionali l'importanza del rilascio dei dati già richiesti, anche ai fini della tutela della salute dei cittadini, ponendo in evidenza la concreta ed effettiva sussistenza di ipotesi che gli Enti istituzionali seguitano a non voler considerare.

A fronte di diverse spiegazioni del fenomeno dell'eccesso di mortalità, ormai acclarato e confermato anche dai predetti interlocutori, vi è un possibile fattore causale che seguita a non essere vagliato, nonostante gli unici dati certi resi pubblici dalle Istituzioni inducano a ritenere assolutamente necessario considerare anche tale possibilità.

Il rilascio delle informazioni di dettaglio richieste è l'unico modo in grado di garantire l'individuazione certa delle cause scatenanti l'eccesso di mortalità registrato in Italia nel periodo considerato e, conseguentemente, di confermare o smentire le ipotesi prospettate sul fronte istituzionale e su quello privato.

L'Obiettivo:

documentare con dati istituzionali l'eccesso di mortalità totale in Italia dal 2021 al I semestre 2023 mediante il raffronto con la media del periodo 2015-19.

Fonte:

ISTAT

Autori e revisione:

Il presente studio è stato elaborato da sei esperti indipendenti, tra i quali:

Gli Autori delle tavole:

- Ing. Giovanni Di Palmo - Esperto in elaborazione di dati - Estrazione ed elaborazione dei dati da ISTAT
- Dr. Rosalba Rombaldoni - PhD - Ricercatrice in ambito economico - Analisi dei dati
- Dr. Paola Panzera - Esperta in comunicazione - Elaborazione dei grafici e coordinamento editoriale

Revisione:

- Prof. Filippo Fratini - PhD - Epidemiologo ed Infettivologo

Premessa, conclusione, divulgazione e rapporti con Revisori, Media e Istituzioni:

- Avv. Olga Milanese - Presidente dell'associazione Umanità e Ragione

Contenuti

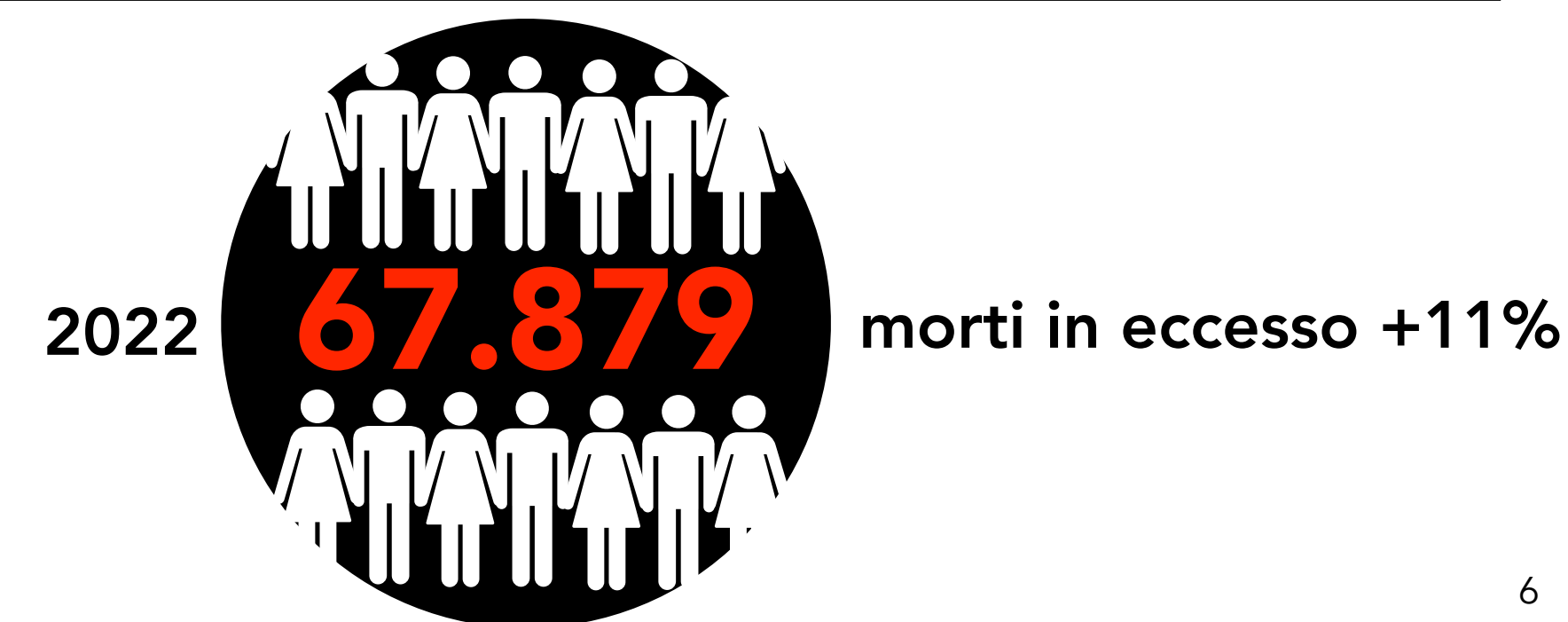
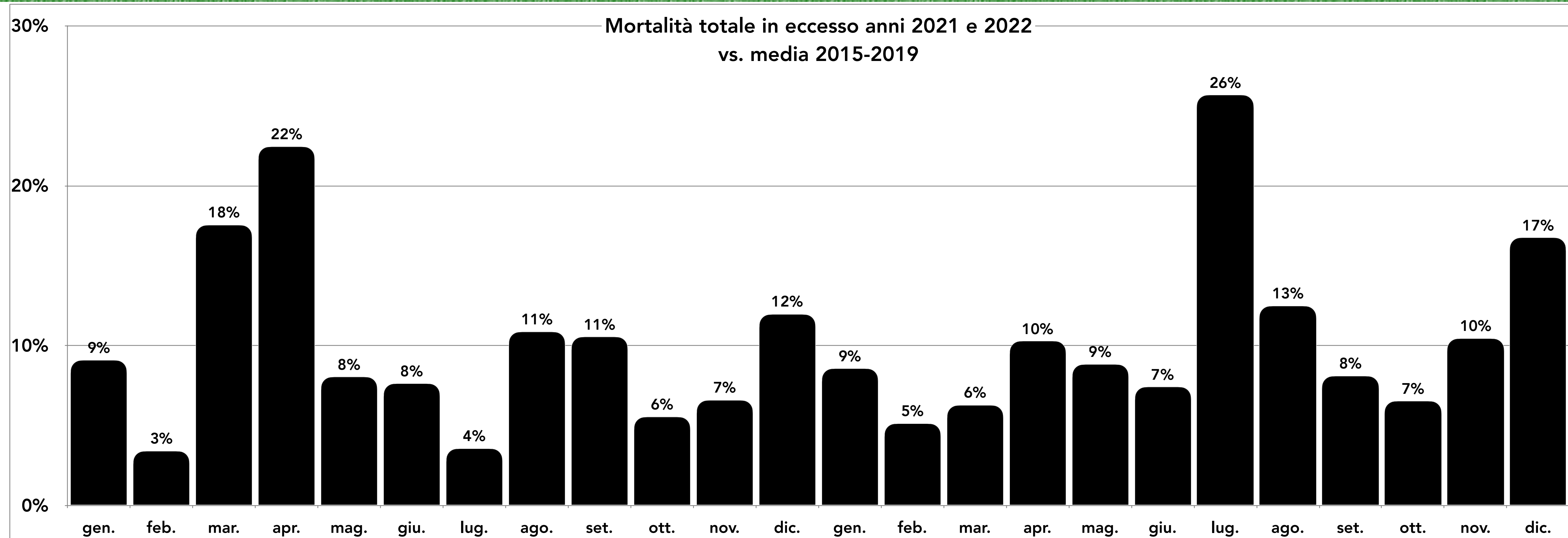
Eccessi di mortalità totale e Inoculazioni anti-Covid19

Dati Nazionali

Dati Regionali

Conclusioni

Nel biennio post-pandemico, 2021 e 2022, si registra un crescente eccesso di mortalità generale con picchi di oltre il 20% per un totale di **131.295 morti in eccesso rispetto alla media 2015-19**



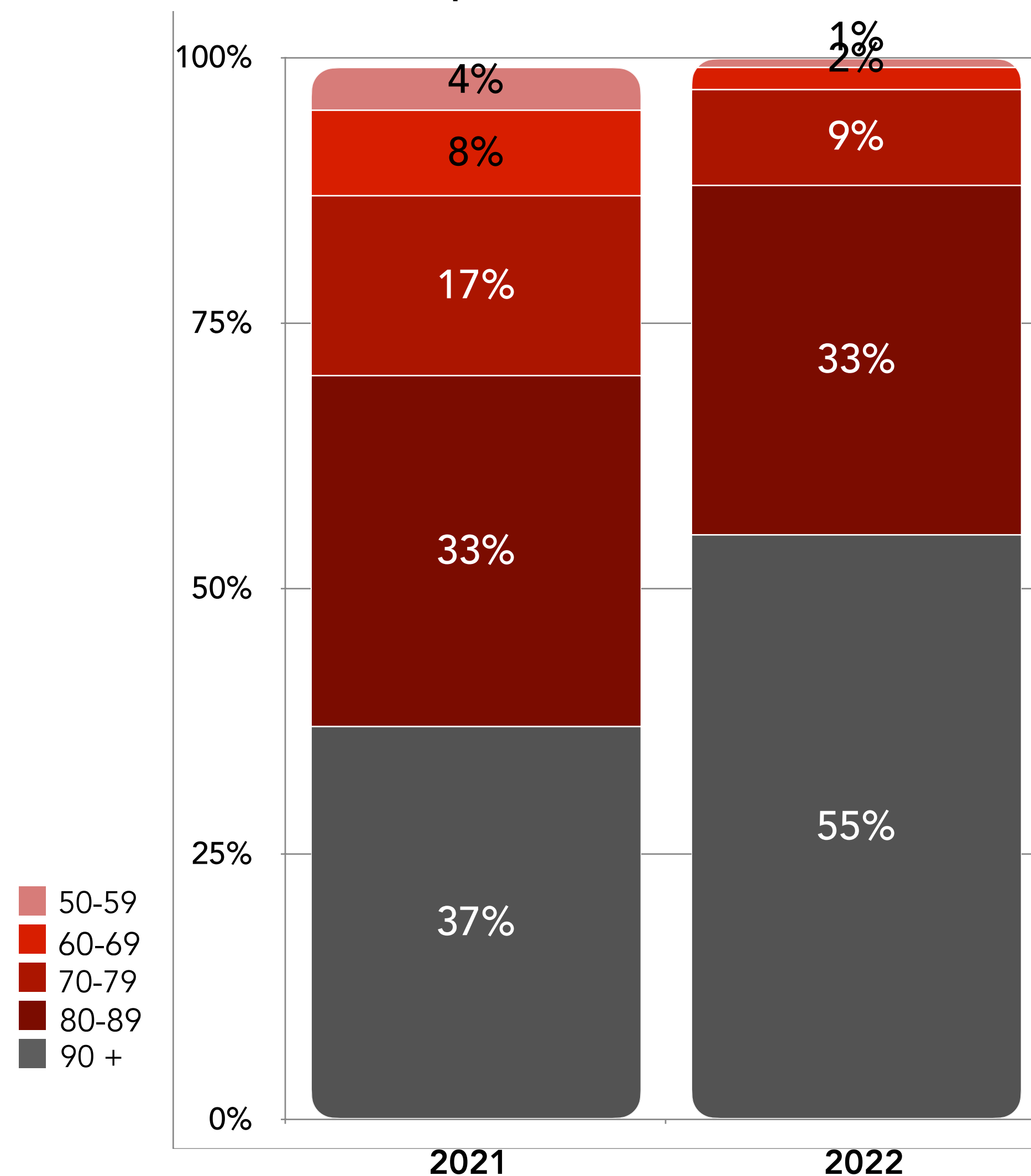
Nel biennio post-pandemico la **quasi totalità delle morti in eccesso si registrano tra gli ultra 70:** tali fasce di età rappresentano rispettivamente il 90% e il 100% nel 2021 e nel 2022 per un totale di 124.833 morti

Mortalità totale in eccesso negli anni 2021 e 2022 distribuzione per fasce di età over 50 (%)

- Il numero di morti in eccesso e il tasso di mortalità in eccesso crescono all'aumentare dell'età
- Il numero di morti in eccesso e il tasso di mortalità in eccesso aumentano nel 2022 rispetto al 2021 nelle fasce più anziane:
 - 80-89 anni
 - ultra 90

| Fasce di età | 2021 | 2022 | Totale |
|----------------------|---------------|---------------|----------------|
| 90+ | 24.181 | 38.279 | 62.460 |
| 80-89 | 21.442 | 23.225 | 44.666 |
| 70-79 | 11.308 | 6.454 | 17.761 |
| 60-69 | 5.161 | 1.344 | 6.505 |
| 50-59 | 2.672 | 904 | 3.576 |
| Totale Italia | 64.763 | 70.205 | 134.969 |

Mortalità totale in eccesso negli anni 2021 e 2022 distribuzione per fasce di età over 50 (%)



Morti in eccesso per fasce di età over 50 negli anni 2021 e 2022 vs. media 2015-2019


70-79



80-89

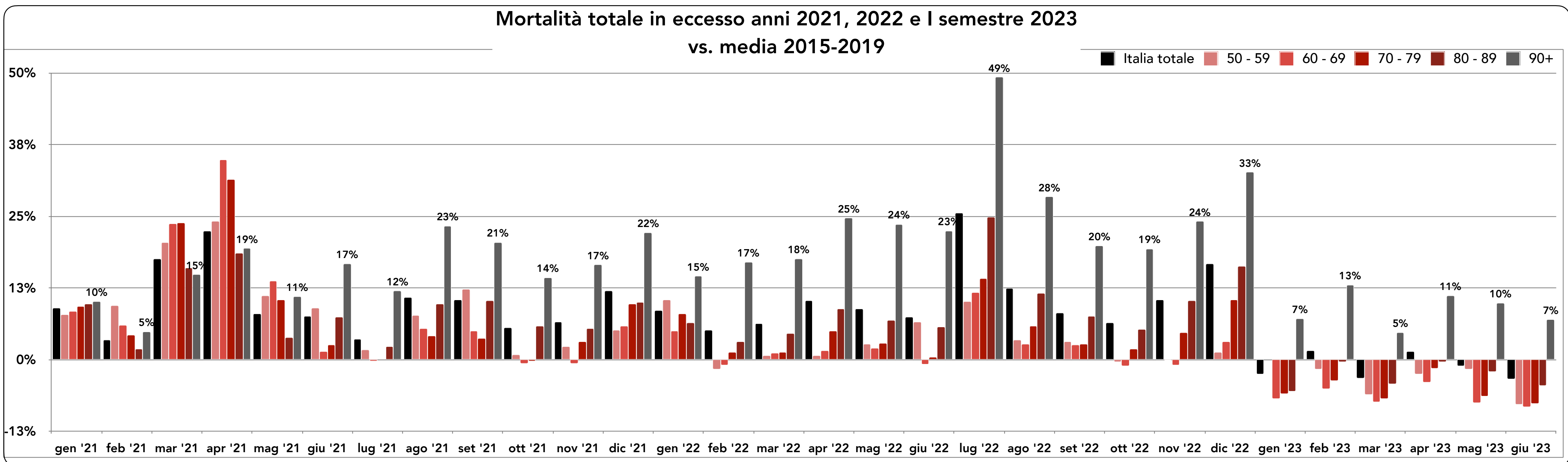


90+



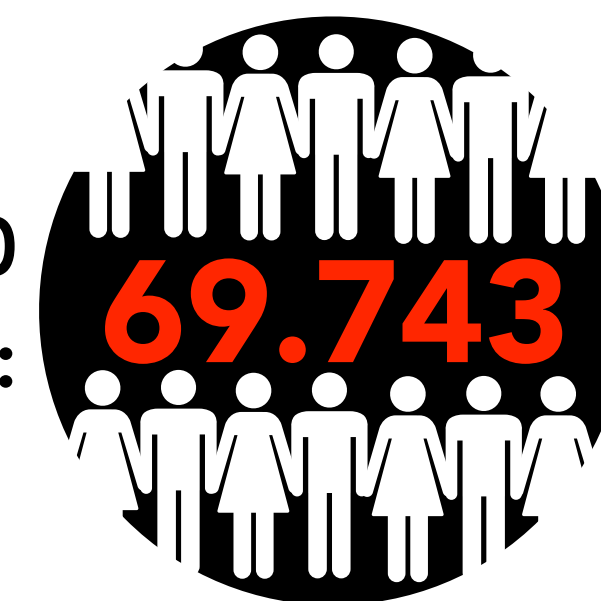
fasce di età

L'analisi della mortalità generale mostra nel **2021 e nel 2022 eccessi in tutte le fasce di età over 50**,
 l'eccesso di **mortalità negli over 90 nel 2022 raggiunge il 49%** e si mantiene **elevato anche nel I semestre del 2023**

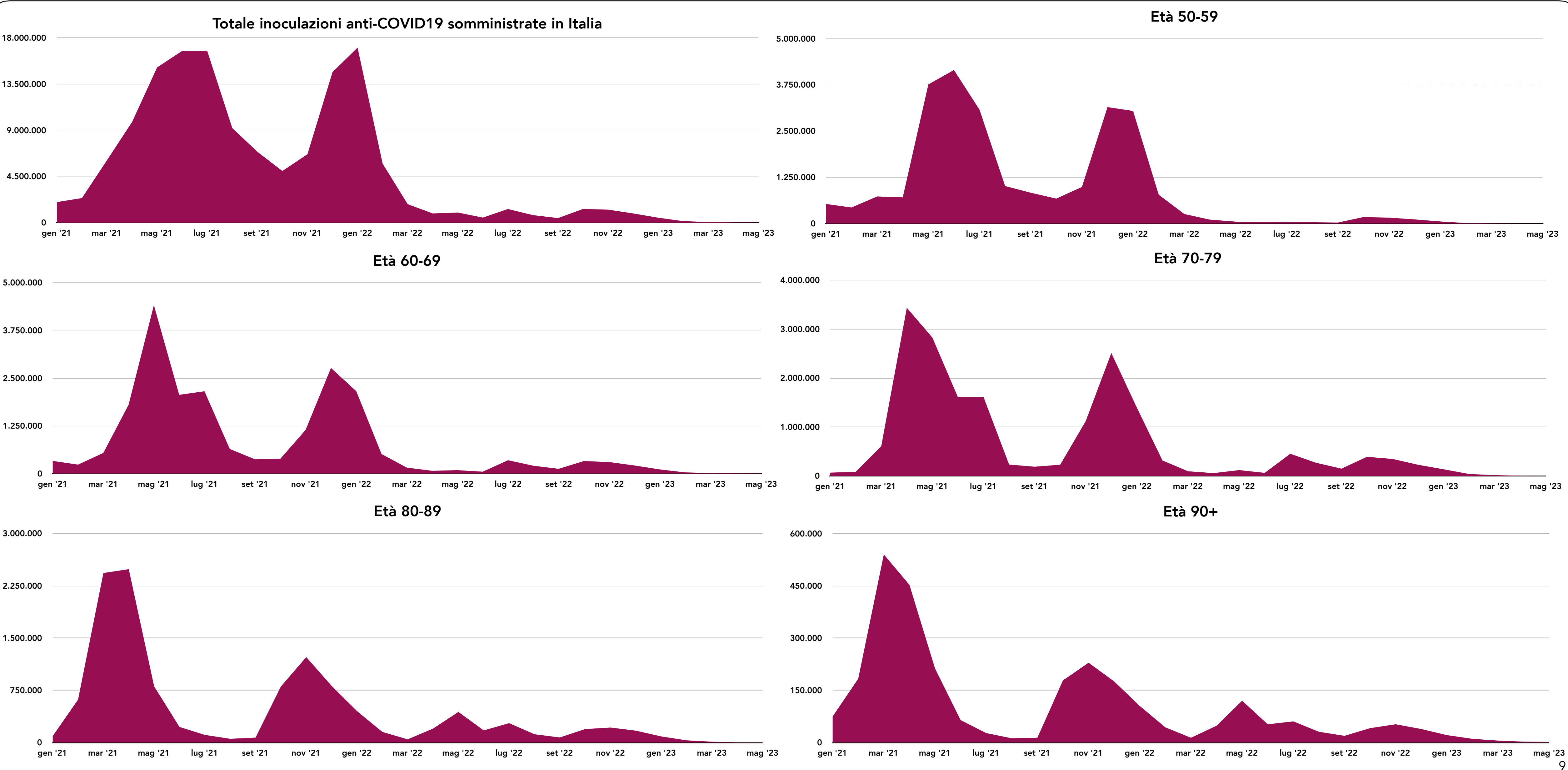


| Fasce di età | 2021 | 2022 | I sem. 2023 | Totale |
|----------------------|---------------|---------------|---------------|----------------|
| 90+ | 24.181 | 38.279 | 7.283 | 69.743 |
| 80-89 | 21.442 | 23.225 | -3.841 | 40.826 |
| 70-79 | 11.308 | 6.454 | -3.527 | 14.234 |
| 60-69 | 5.161 | 1.344 | -1.978 | 4.527 |
| 50-59 | 2.672 | 904 | -460 | 3.115 |
| Totale Italia | 64.763 | 70.205 | -2.523 | 132.446 |

Morti in eccesso tra gli over 90
 nel 2021, 2022 e I semestre 2023:



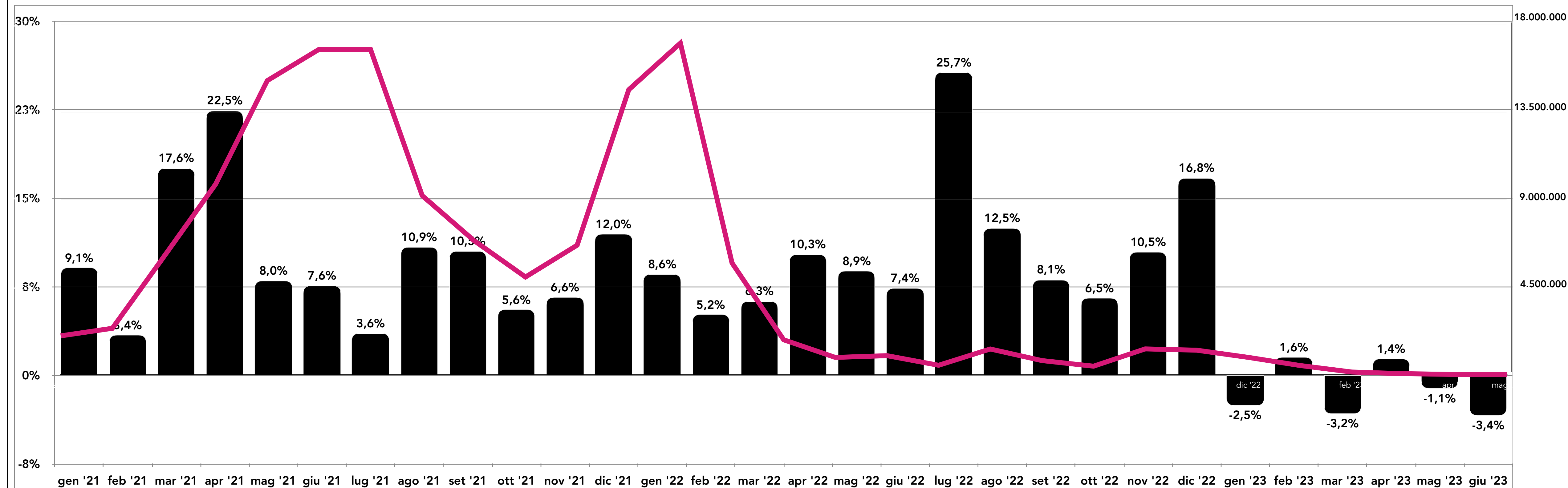
Le inoculazioni anti-COVID19 per gli over 80 sono cominciate a inizio 2021 e si sono prolungate anche nel 2023 mentre nelle fasce più giovani si concentrano con 2 picchi tra aprile-luglio 2021 e dicembre-febbraio 2022



Fonte: <https://github.com/italia/covid19-opendata-vaccini/blob/master/dati/somministrazioni-vaccini-latest-2021.csv>

Le inoculazioni si concentrano in 2 periodi: da aprile ad agosto 2021 e da dicembre 2021 a febbraio 2022, i picchi di mortalità generale in eccesso si registrano tra marzo e aprile 2021, a luglio e dicembre 2022.

Mortalità generale in eccesso anni 2021, 2022, e I semestre 2023 vs. media 2015-2019
e linea di andamento delle inoculazioni anti Covid19



Fonte: ISTAT - Link: <https://www.istat.it/it/archivio/240401> - Descrizione: Mortalità generale per età - Periodo di riferimento: anni 2020, 2021, 2022 vs. 2015-2019 - Estrazione: settembre 2023
<https://github.com/italia/covid19-opendata-vaccini/blob/master/dati/somministrazioni-vaccini-latest-2021.csv>

Contenuti

Eccessi di mortalità totale

Dati Nazionali

Dati Regionali

Conclusioni

Conclusioni

La prima informazione rilevante che può essere ricavata dal presente approfondimento consiste nella circostanza che l'eccesso di mortalità più devastante ha interessato proprio la fascia della popolazione sottoposta all'obbligo vaccinale (over 50).

Più in particolare, la categoria delle persone sottoposte a più dosi di vaccinazione (anziani e fragili) ha risentito di un eccesso di mortalità sensibile ed inatteso rispetto alle aspettative.

Difatti, l'effetto "mietitura" (cd.harvesting) dovuto alla decimazione della popolazione di questa fascia della popolazione avvenuta nell'anno 2020 e l'asserita protezione conferita dalle vaccinazioni cui tale categoria è stata sottoposta avrebbero dovuto far registrare una diminuzione della mortalità in questa fascia negli anni successivi a quello pandemico.

Altro dato di assoluto rilievo è l'evidente corrispondenza tra i picchi delle campagne vaccinali ed i picchi di eccesso di mortalità, verificatisi a distanza esatta di un anno dai mesi di vaccinazione più intensa. L'entità dell'eccesso corrisponde all'ampiezza della curva del picco vaccinale e tale fenomeno si ripete con le medesime modalità in tutte le Regioni italiane.

Anche l'apparente rientro della mortalità in eccesso registrato nei primi mesi del 2023 sembrerebbe avvalorare la tesi di un collegamento tra l'eccesso e la campagna vaccinale, in considerazione del quasi azzeramento delle percentuali di vaccinazioni nell'anno 2022, confermando, nel contempo, le tempistiche riscontrate dai confronti su menzionati.

Come per il precedente report, questo studio serve a porre dubbi, vagliare ipotesi, ma soprattutto a sollecitare un confronto aperto e franco con gli organi istituzionali ed il rilascio delle informazioni che ormai da tempo richiediamo, al preminente scopo di poter adottare le misure idonee arginare proficuamente il fenomeno, di dare risposte a coloro che hanno subito il dramma della perdita di un proprio congiunto e, non da ultimo, di conformare l'operato delle Istituzioni ai principi di trasparenza e correttezza, per i fini superiori di verità e giustizia, come si richiede in un Paese civile e democratico.

Back Up

**Mortalità generale in eccesso anni 2021, 2022,
e I semestre 2023 vs. media 2015-2019**

| | tot. Italia | 50-59 | 60-69 | 70-79 | 80-89 | .90+ |
|---------|-------------|--------|--------|--------|--------|--------|
| gen '21 | 9,11% | 7,97% | 8,48% | 9,35% | 9,72% | 10,21% |
| feb '21 | 3,44% | 9,46% | 6,07% | 4,36% | 1,97% | 4,94% |
| mar '21 | 17,57% | 20,49% | 23,73% | 23,87% | 16,11% | 14,85% |
| apr '21 | 22,46% | 24,18% | 34,87% | 31,47% | 18,57% | 19,42% |
| mag '21 | 8,04% | 11,25% | 13,73% | 10,51% | 3,96% | 11,08% |
| giu '21 | 7,63% | 9,05% | 1,47% | 2,64% | 7,41% | 16,78% |
| lug '21 | 3,58% | 1,72% | -0,27% | 0,18% | 2,30% | 12,02% |
| ago '21 | 10,88% | 7,72% | 5,43% | 4,12% | 9,80% | 23,37% |
| set '21 | 10,54% | 12,37% | 5,00% | 3,75% | 10,31% | 20,52% |
| ott '21 | 5,57% | 0,93% | -0,73% | -0,16% | 5,91% | 14,40% |
| nov '21 | 6,62% | 2,31% | -0,73% | 3,25% | 5,45% | 16,59% |
| dic '21 | 11,99% | 5,20% | 5,92% | 9,78% | 10,09% | 22,21% |
| gen '22 | 8,58% | 10,45% | 4,99% | 8,08% | 6,52% | 14,59% |
| feb '22 | 5,15% | -1,67% | -0,88% | 1,34% | 3,14% | 17,04% |
| mar '22 | 6,31% | 0,71% | 1,24% | 1,28% | 4,59% | 17,66% |
| apr '22 | 10,28% | 0,79% | 1,58% | 5,01% | 8,83% | 24,72% |
| mag '22 | 8,86% | 2,75% | 2,03% | 2,87% | 6,97% | 23,68% |
| giu '22 | 7,42% | 6,64% | -0,74% | 0,45% | 5,77% | 22,50% |
| lug '22 | 25,66% | 10,18% | 11,75% | 14,14% | 24,93% | 49,24% |
| ago '22 | 12,50% | 3,42% | 2,83% | 5,92% | 11,66% | 28,40% |
| set '22 | 8,13% | 3,24% | 2,64% | 2,72% | 7,61% | 19,89% |
| ott '22 | 6,54% | -0,43% | -1,03% | 1,97% | 5,27% | 19,39% |
| nov '22 | 10,47% | -0,11% | -0,89% | 4,82% | 10,35% | 24,13% |
| dic '22 | 16,75% | 1,36% | 3,14% | 10,52% | 16,32% | 32,70% |
| gen '23 | -2,51% | 0,07% | -6,82% | -5,94% | -5,51% | 7,21% |
| feb '23 | 1,56% | -1,71% | -5,02% | -3,60% | -0,31% | 13,08% |
| mar '23 | -3,24% | -6,08% | -7,32% | -6,74% | -4,20% | 4,78% |
| apr '23 | 1,41% | -2,52% | -3,92% | -1,48% | -0,35% | 11,24% |
| mag '23 | -1,11% | -1,70% | -7,49% | -6,42% | -2,11% | 9,93% |
| giu '23 | -3,38% | -7,76% | -8,24% | -7,61% | -4,51% | 7,04% |

**Mortalità totale in eccesso
2021, 2022 vs. media 2015-2019
dettaglio fasce di età**

| | 2021 | 2022 | I sem. 2023 |
|--------------|---------------|---------------|---------------|
| .90+ | 24.181 | 38.279 | 7.283 |
| 80-89 | 21.442 | 23.225 | -3.841 |
| 70-79 | 11.308 | 6.454 | -3.527 |
| 60-69 | 5.161 | 1.344 | -1.978 |
| 50-59 | 2.672 | 904 | -460 |
| | 64.763 | 70.205 | -2.523 |

**Mortalità totale in eccesso negli anni 2021 e 2022
distribuzione per fasce di età over 50 (%)**

| | 2021 | 2022 |
|--------------|-------------|-------------|
| .90+ | 38% | 56% |
| 80-89 | 34% | 34% |
| 70-79 | 18% | 10% |
| 60-69 | 8% | 2% |
| 50-59 | 4% | -2% |
| | 100% | 100% |

Totale inoculazioni anti-COVID19 somministrate in Italia

| Inoculazioni ITALIA | | | | | | | |
|---------------------|-------------------|-------------------|-------------------|-------------------|-------------------|------------------|--------------------|
| | 0-49 | 50-59 | 60-69 | 70-79 | 80-89 | 90+ | TOTALE |
| gen '21 | 908.405 | 528.416 | 331.110 | 68.050 | 94.043 | 74.723 | 2.004.747 |
| feb '21 | 842.875 | 432.768 | 233.513 | 84.225 | 617.209 | 183.127 | 2.393.717 |
| mar '21 | 1.229.529 | 731.530 | 538.885 | 609.944 | 2.433.011 | 540.175 | 6.083.074 |
| apr '21 | 913.407 | 706.979 | 1.802.685 | 3.438.153 | 2.487.548 | 452.893 | 9.801.665 |
| mag '21 | 3.101.368 | 3.763.429 | 4.412.603 | 2.826.679 | 806.733 | 212.618 | 15.123.430 |
| giu '21 | 8.615.963 | 4.152.134 | 2.062.686 | 1.607.891 | 224.877 | 64.237 | 16.727.788 |
| lug '21 | 9.740.706 | 3.077.492 | 2.156.107 | 1.614.455 | 110.942 | 26.874 | 16.726.576 |
| ago '21 | 7.257.548 | 1.012.742 | 643.297 | 233.375 | 55.136 | 11.941 | 9.214.039 |
| set '21 | 5.429.035 | 832.486 | 372.679 | 189.243 | 72.406 | 13.571 | 6.909.420 |
| ott '21 | 2.755.493 | 673.433 | 387.553 | 229.946 | 805.187 | 178.307 | 5.029.919 |
| nov '21 | 1.952.730 | 987.555 | 1.145.620 | 1.123.440 | 1.226.961 | 228.996 | 6.665.302 |
| dic '21 | 5.239.628 | 3.149.516 | 2.767.178 | 2.513.167 | 813.998 | 175.335 | 14.658.822 |
| gen '22 | 9.896.903 | 3.044.854 | 2.158.916 | 1.393.829 | 453.038 | 104.756 | 17.052.296 |
| feb '22 | 3.946.241 | 779.023 | 510.649 | 316.858 | 153.451 | 43.394 | 5.749.616 |
| mar '22 | 1.234.795 | 256.402 | 154.923 | 96.198 | 47.447 | 13.427 | 1.803.192 |
| apr '22 | 412.147 | 104.294 | 72.101 | 58.267 | 201.319 | 47.971 | 896.099 |
| mag '22 | 167.698 | 50.770 | 88.574 | 119.901 | 440.216 | 119.884 | 987.043 |
| giu '22 | 120.214 | 33.984 | 48.784 | 63.540 | 175.243 | 52.139 | 493.904 |
| lug '22 | 136.486 | 50.568 | 348.854 | 453.526 | 279.310 | 60.521 | 1.329.265 |
| ago '22 | 74.243 | 33.988 | 204.578 | 270.809 | 120.281 | 30.628 | 734.527 |
| set '22 | 54.447 | 24.894 | 123.821 | 149.319 | 74.269 | 18.957 | 445.707 |
| ott '22 | 206.876 | 173.581 | 327.238 | 391.212 | 194.587 | 41.040 | 1.334.534 |
| nov '22 | 192.062 | 158.181 | 300.861 | 347.726 | 216.295 | 52.201 | 1.267.326 |
| dic '22 | 136.400 | 110.691 | 211.286 | 228.614 | 171.633 | 38.548 | 897.172 |
| gen '23 | 71.267 | 55.088 | 107.984 | 136.090 | 88.930 | 21.006 | 480.365 |
| feb '23 | 20.522 | 12.607 | 30.333 | 39.629 | 32.854 | 10.347 | 146.292 |
| mar '23 | 9.601 | 4.507 | 12.990 | 16.689 | 13.179 | 5.281 | 62.247 |
| apr '23 | 4.012 | 1.348 | 4.339 | 4.794 | 4.246 | 2.250 | 20.989 |
| mag '23 | 2.929 | 845 | 3.364 | 2.996 | 3.650 | 1.625 | 15.409 |
| | 64.673.530 | 24.944.105 | 21.563.511 | 18.628.565 | 12.417.999 | 2.826.772 | 145.054.482 |

| | Inoculazioni totali per Regione | | | | | | | | | | | | | | | | | | | |
|---------------|---------------------------------|----------------|-------------------|------------------|-------------------|------------------|------------------|-------------------|------------------|------------------|------------------|-------------------|------------------|----------------|-------------------|------------------|------------------|------------------|-------------------|------------------|
| | Piemonte | Valle d'Aosta | Lombardia | Trentino | Veneto | Friuli-VG | Liguria | Emilia-Romagna | Toscana | Umbria | Marche | Lazio | Abruzzo | Molise | Campania | Puglia | Basilicata | Calabria | Sicilia | Sardegna |
| gen-21 | 182.645 | 5.850 | 315.348 | 48.963 | 172.264 | 50.341 | 57.194 | 198.115 | 121.317 | 24.582 | 42.475 | 194.508 | 24.516 | 10.003 | 174.769 | 108.335 | 16.903 | 44.820 | 169.543 | 42.256 |
| feb-21 | 212.415 | 7.190 | 384.327 | 59.535 | 163.589 | 63.822 | 63.762 | 190.150 | 180.072 | 24.504 | 57.899 | 243.629 | 54.667 | 12.703 | 216.395 | 155.888 | 28.273 | 60.540 | 167.647 | 46.710 |
| mar-21 | 422.233 | 10.744 | 957.285 | 104.083 | 578.056 | 129.721 | 180.357 | 514.539 | 376.374 | 102.132 | 167.781 | 663.433 | 144.234 | 44.712 | 468.447 | 366.401 | 54.398 | 177.133 | 456.370 | 164.641 |
| apr-21 | 747.074 | 22.295 | 1.749.507 | 167.632 | 771.221 | 191.699 | 322.582 | 763.821 | 607.817 | 164.918 | 287.507 | 880.582 | 218.568 | 53.707 | 864.746 | 696.716 | 88.576 | 286.707 | 641.542 | 274.448 |
| mag-21 | 993.534 | 29.121 | 2.671.458 | 256.420 | 1.158.243 | 330.009 | 341.949 | 1.014.340 | 876.749 | 223.704 | 359.327 | 1.476.524 | 350.649 | 78.337 | 1.637.475 | 1.093.562 | 142.361 | 512.781 | 1.166.086 | 410.801 |
| giu-21 | 1.160.541 | 31.398 | 3.022.744 | 278.592 | 1.360.171 | 315.966 | 384.393 | 1.169.963 | 933.226 | 229.838 | 401.591 | 1.858.723 | 335.652 | 82.976 | 1.644.380 | 1.207.460 | 126.304 | 452.049 | 1.277.699 | 454.122 |
| lug-21 | 1.184.057 | 31.752 | 3.072.088 | 229.041 | 1.319.132 | 290.004 | 388.693 | 1.225.754 | 1.006.785 | 246.497 | 431.741 | 1.652.760 | 396.274 | 88.817 | 1.613.603 | 1.184.573 | 157.113 | 498.623 | 1.246.693 | 462.576 |
| ago-21 | 642.152 | 17.827 | 1.580.694 | 191.979 | 748.953 | 171.846 | 270.026 | 799.684 | 772.594 | 166.975 | 201.288 | 886.050 | 214.122 | 55.716 | 633.409 | 602.774 | 109.514 | 249.026 | 620.359 | 279.051 |
| set-21 | 526.115 | 11.566 | 1.249.092 | 102.833 | 606.904 | 117.894 | 156.912 | 610.645 | 588.045 | 100.971 | 161.769 | 476.775 | 121.870 | 25.377 | 508.762 | 434.510 | 76.713 | 187.813 | 603.973 | 240.881 |
| ott-21 | 528.270 | 9.358 | 750.955 | 99.205 | 379.655 | 107.399 | 131.259 | 404.497 | 449.084 | 82.029 | 113.780 | 454.724 | 88.742 | 31.342 | 471.794 | 252.711 | 34.028 | 137.507 | 388.013 | 115.567 |
| nov-21 | 516.331 | 17.248 | 1.073.733 | 123.997 | 521.227 | 124.760 | 192.637 | 550.736 | 436.584 | 91.603 | 181.445 | 668.364 | 159.977 | 35.169 | 621.803 | 451.912 | 63.374 | 193.985 | 473.715 | 166.702 |
| dic-21 | 930.456 | 33.058 | 2.713.988 | 306.911 | 1.363.006 | 302.933 | 357.822 | 1.022.525 | 817.426 | 209.794 | 367.377 | 1.558.621 | 296.730 | 68.386 | 1.278.128 | 1.157.634 | 123.054 | 437.708 | 941.792 | 371.473 |
| gen-22 | 1.296.998 | 33.810 | 2.887.242 | 258.273 | 1.276.219 | 335.111 | 394.029 | 1.243.741 | 1.008.484 | 268.981 | 410.303 | 1.732.228 | 375.750 | 77.233 | 1.661.540 | 1.152.098 | 164.304 | 600.322 | 1.444.679 | 430.951 |
| feb-22 | 395.271 | 10.044 | 976.814 | 80.339 | 405.411 | 113.653 | 173.078 | 434.530 | 402.468 | 71.445 | 117.132 | 493.635 | 132.290 | 30.703 | 539.635 | 372.265 | 59.413 | 185.589 | 557.549 | 198.352 |
| mar-22 | 145.046 | 3.888 | 304.708 | 37.121 | 134.664 | 38.270 | 58.711 | 145.962 | 128.174 | 21.608 | 43.766 | 140.831 | 37.899 | 7.458 | 136.347 | 99.020 | 17.799 | 59.513 | 188.035 | 54.372 |
| apr-22 | 95.095 | 2.260 | 176.952 | 18.668 | 67.501 | 22.667 | 26.473 | 98.645 | 64.024 | 9.012 | 18.478 | 74.395 | 16.644 | 3.138 | 62.236 | 35.307 | 6.329 | 20.194 | 61.891 | 16.190 |
| mag-22 | 206.476 | 1.392 | 170.650 | 11.836 | 50.384 | 17.022 | 28.647 | 141.052 | 83.207 | 9.835 | 13.111 | 76.643 | 13.818 | 3.455 | 53.915 | 39.419 | 5.100 | 12.872 | 36.026 | 12.183 |
| giu-22 | 59.274 | 806 | 97.043 | 7.154 | 58.135 | 9.586 | 15.291 | 56.681 | 43.167 | 5.362 | 7.123 | 36.866 | 5.403 | 2.832 | 21.895 | 23.939 | 2.620 | 7.695 | 24.856 | 8.176 |
| lug-22 | 87.435 | 3.013 | 279.483 | 21.957 | 132.917 | 23.499 | 33.831 | 117.791 | 112.963 | 21.422 | 24.073 | 151.934 | 22.951 | 7.218 | 75.019 | 76.702 | 9.534 | 26.625 | 66.232 | 34.666 |
| ago-22 | 73.621 | 1.924 | 155.694 | 14.053 | 61.332 | 24.129 | 22.485 | 104.992 | 54.192 | 12.543 | 18.228 | 48.322 | 11.248 | 2.800 | 34.689 | 35.512 | 4.535 | 11.302 | 25.959 | 16.967 |
| set-22 | 39.401 | 860 | 106.437 | 8.961 | 35.101 | 10.784 | 19.405 | 61.266 | 31.256 | 7.083 | 7.709 | 33.067 | 6.224 | 1.759 | 24.813 | 18.138 | 1.828 | 5.408 | 16.085 | 10.122 |
| ott-22 | 130.795 | 3.994 | 331.744 | 27.435 | 104.311 | 30.259 | 45.386 | 117.811 | 130.789 | 19.336 | 29.559 | 117.937 | 19.529 | 4.774 | 49.562 | 66.604 | 6.556 | 18.930 | 49.671 | 29.552 |
| nov-22 | 147.942 | 2.582 | 306.935 | 21.703 | 99.899 | 25.986 | 35.347 | 144.068 | 148.960 | 12.888 | 25.744 | 95.687 | 20.412 | 3.534 | 34.231 | 63.210 | 5.408 | 12.070 | 40.097 | 20.623 |
| dic-22 | 129.205 | 1.253 | 204.841 | 10.702 | 65.317 | 17.635 | 26.093 | 94.750 | 80.621 | 8.170 | 19.026 | 68.497 | 16.463 | 2.577 | 29.604 | 51.729 | 4.596 | 10.223 | 35.716 | 20.154 |
| gen-23 | 28.366 | 780 | 127.894 | 6.582 | 36.310 | 10.633 | 17.224 | 50.686 | 44.502 | 5.878 | 9.403 | 44.220 | 8.033 | 1.916 | 18.410 | 29.842 | 2.693 | 5.038 | 23.459 | 8.496 |
| feb-23 | 30.298 | 122 | 30.028 | 1.632 | 8.490 | 3.117 | 5.522 | 16.284 | 12.473 | 2.217 | 2.163 | 10.428 | 2.097 | 320 | 5.554 | 6.325 | 406 | 1.186 | 5.601 | 2.029 |
| mar-23 | 18.355 | 63 | 11.831 | 745 | 3.319 | 947 | 1.534 | 6.730 | 4.717 | 564 | 560 | 3.831 | 649 | 76 | 3.195 | 1.951 | 157 | 506 | 1.699 | 818 |
| apr-23 | 6.664 | 6 | 4.677 | 269 | 1.119 | 256 | 619 | 2.672 | 1.473 | 135 | 149 | 971 | 114 | 47 | 587 | 327 | 54 | 72 | 576 | 202 |
| mag-23 | 5.174 | 18 | 3.737 | 204 | 1.021 | 226 | 412 | 1.612 | 845 | 78 | 111 | 675 | 148 | 7 | 328 | 191 | 45 | 50 | 386 | 141 |
| giu-23 | 130 | 0 | 178 | 4 | 42 | 0 | 2 | 20 | 1 | 0 | 1 | 33 | 2 | 0 | 9 | 0 | 0 | 0 | 8 | 0 |
| TOTALE | 10.941.369 | 294.222 | 25.718.107 | 2.496.829 | 11.683.913 | 2.880.174 | 3.751.675 | 11.304.062 | 9.518.389 | 2.144.104 | 3.520.619 | 14.144.893 | 3.095.675 | 737.092 | 12.885.280 | 9.785.055 | 1.311.988 | 4.216.287 | 10.731.957 | 3.893.222 |

| | Inoculazioni Regioni età 0-49 | | | | | | | | | | | | | | | | | | | |
|---------------|-------------------------------|----------------|-------------------|------------------|------------------|------------------|------------------|------------------|------------------|----------------|------------------|------------------|------------------|----------------|------------------|------------------|----------------|------------------|------------------|------------------|
| | Piemonte | Valle d'Aosta | Lombardia | Trentino | Veneto | Friuli-VG | Liguria | Emilia-Romagna | Toscana | Umbria | Marche | Lazio | Abruzzo | Molise | Campania | Puglia | Basilicata | Calabria | Sicilia | Sardegna |
| gen-21 | 79.051 | 2.312 | 147.603 | 17.191 | 73.579 | 24.889 | 21.790 | 93.854 | 60.123 | 9.751 | 20.034 | 91.623 | 11.422 | 3.219 | 81.780 | 49.865 | 7.378 | 17.966 | 75.963 | 19.012 |
| feb-21 | 78.025 | 1.826 | 151.355 | 15.776 | 51.709 | 22.158 | 17.573 | 49.048 | 99.434 | 7.975 | 16.429 | 71.938 | 18.550 | 2.937 | 68.619 | 60.598 | 4.877 | 20.500 | 64.911 | 18.637 |
| mar-21 | 75.008 | 1.695 | 219.838 | 20.366 | 117.666 | 24.777 | 28.993 | 94.870 | 68.606 | 23.166 | 28.164 | 121.026 | 30.226 | 7.877 | 101.260 | 93.321 | 8.728 | 35.933 | 89.237 | 38.772 |
| apr-21 | 62.004 | 1.778 | 136.686 | 18.304 | 54.957 | 20.948 | 27.726 | 68.970 | 29.100 | 18.504 | 34.016 | 72.298 | 21.479 | 5.999 | 115.392 | 77.082 | 14.159 | 34.788 | 71.528 | 27.689 |
| mag-21 | 139.569 | 4.607 | 532.763 | 69.828 | 128.394 | 73.420 | 55.311 | 173.964 | 147.228 | 51.017 | 69.322 | 298.539 | 75.762 | 9.971 | 471.919 | 206.968 | 42.639 | 134.320 | 324.196 | 91.631 |
| giu-21 | 554.375 | 14.180 | 1.861.894 | 115.936 | 636.440 | 149.984 | 174.399 | 535.863 | 364.436 | 102.787 | 214.458 | 849.593 | 177.420 | 46.116 | 1.010.214 | 609.392 | 55.252 | 260.834 | 677.371 | 205.019 |
| lug-21 | 645.290 | 18.525 | 1.722.918 | 159.101 | 808.465 | 167.483 | 197.040 | 690.801 | 507.203 | 93.770 | 228.623 | 1.111.417 | 224.105 | 46.875 | 1.051.571 | 726.701 | 75.460 | 283.739 | 742.221 | 239.398 |
| ago-21 | 491.982 | 15.135 | 1.311.088 | 161.591 | 629.698 | 119.415 | 179.743 | 650.170 | 581.700 | 145.244 | 154.089 | 745.771 | 158.573 | 46.834 | 478.565 | 502.378 | 76.749 | 177.731 | 428.221 | 202.871 |
| set-21 | 397.901 | 9.397 | 1.008.875 | 79.962 | 501.829 | 86.043 | 115.040 | 503.767 | 481.770 | 83.862 | 125.754 | 373.756 | 94.370 | 19.940 | 389.257 | 359.920 | 60.280 | 139.077 | 417.964 | 180.271 |
| ott-21 | 244.266 | 5.215 | 407.464 | 59.256 | 226.009 | 61.451 | 69.807 | 217.365 | 254.061 | 34.384 | 63.953 | 231.125 | 46.772 | 8.427 | 265.037 | 153.447 | 19.864 | 88.882 | 238.286 | 60.422 |
| nov-21 | 147.622 | 4.848 | 275.999 | 44.906 | 144.554 | 37.550 | 54.716 | 149.052 | 107.725 | 27.874 | 51.780 | 185.024 | 44.191 | 9.955 | 225.007 | 142.024 | 17.423 | 67.291 | 170.038 | 45.151 |
| dic-21 | 296.490 | 10.100 | 988.131 | 107.805 | 448.475 | 97.453 | 114.927 | 328.465 | 234.060 | 61.193 | 122.708 | 588.225 | 110.435 | 24.193 | 559.034 | 415.899 | 43.936 | 174.296 | 385.152 | 128.651 |
| gen-22 | 727.464 | 19.087 | 1.768.306 | 168.905 | 761.624 | 160.212 | 187.823 | 719.303 | 552.995 | 151.666 | 219.308 | 1.073.821 | 203.394 | 46.659 | 1.005.245 | 718.999 | 86.278 | 336.349 | 772.099 | 217.366 |
| feb-22 | 280.011 | 6.939 | 706.323 | 58.147 | 285.647 | 71.809 | 98.758 | 316.736 | 289.098 | 52.758 | 76.213 | 355.781 | 86.318 | 20.957 | 369.553 | 265.376 | 40.140 | 117.859 | 324.754 | 123.064 |
| mar-22 | 88.884 | 2.795 | 225.207 | 26.377 | 98.557 | 24.746 | 36.606 | 103.197 | 90.022 | 14.929 | 29.670 | 98.120 | 25.604 | 5.514 | 93.867 | 70.800 | 12.449 | 38.445 | 113.953 | 35.053 |
| apr-22 | 31.045 | 1.181 | 86.553 | 9.884 | 36.327 | 11.594 | 12.356 | 34.996 | 35.401 | 4.573 | 9.017 | 29.687 | 7.092 | 1.358 | 27.753 | 19.661 | 2.983 | 10.561 | 32.411 | 7.714 |
| mag-22 | 16.389 | 376 | 37.987 | 2.952 | 12.430 | 3.496 | 5.742 | 22.165 | 12.837 | 1.644 | 2.777 | 12.288 | 2.468 | 538 | 11.208 | 6.422 | 998 | 3.428 | 9.285 | 2.268 |
| giu-22 | 12.860 | 196 | 31.927 | 2.204 | 9.246 | 2.020 | 3.560 | 14.725 | 9.668 | 1.248 | 1.993 | 8.661 | 1.451 | 289 | 6.132 | 4.574 | 597 | 1.799 | 5.517 | 1.547 |
| lug-22 | 12.687 | 172 | 35.239 | 1.920 | 11.417 | 2.311 | 3.053 | 13.213 | 12.741 | 1.628 | 2.100 | 11.686 | 1.628 | 387 | 8.342 | 6.101 | 682 | 2.023 | 6.964 | 2.192 |
| ago-22 | 10.692 | 145 | 15.405 | 1.342 | 5.420 | 1.534 | 1.883 | 9.229 | 6.021 | 910 | 1.518 | 5.330 | 990 | 254 | 3.511 | 3.230 | 470 | 1.285 | 3.848 | 1.226 |
| set-22 | 6.801 | 83 | 11.992 | 1.222 | 4.068 | 1.351 | 1.733 | 6.500 | 4.584 | 651 | 844 | 4.374 | 780 | 202 | 2.414 | 2.225 | 265 | 888 | 2.378 | 1.092 |
| ott-22 | 20.007 | 544 | 66.474 | 4.824 | 16.088 | 4.073 | 4.896 | 19.082 | 20.325 | 1.978 | 3.106 | 19.354 | 1.896 | 619 | 4.652 | 6.742 | 672 | 1.861 | 5.438 | 4.245 |
| nov-22 | 15.436 | 361 | 60.766 | 3.813 | 17.767 | 3.374 | 4.143 | 21.305 | 22.466 | 1.353 | 2.552 | 14.004 | 1.873 | 449 | 4.474 | 8.095 | 657 | 1.359 | 5.094 | 2.721 |
| dic-22 | 9.910 | 166 | 43.150 | 1.870 | 11.599 | 2.570 | 3.139 | 15.011 | 12.435 | 1.021 | 2.113 | 10.308 | 1.889 | 338 | 4.006 | 7.373 | 537 | 1.253 | 4.853 | 2.859 |
| gen-23 | 3.093 | 107 | 23.167 | 1.198 | 5.435 | 1.375 | 1.880 | 7.656 | 6.877 | 626 | 989 | 6.122 | 776 | 237 | 2.465 | 4.170 | 390 | 658 | 2.899 | 1.147 |
| feb-23 | 1.983 | 14 | 5.332 | 347 | 1.412 | 435 | 603 | 2.406 | 2.070 | 284 | 324 | 1.514 | 327 | 46 | 954 | 1.024 | 80 | 225 | 804 | 338 |
| mar-23 | 1.077 | 12 | 2.291 | 162 | 725 | 172 | 239 | 1.158 | 859 | 96 | 121 | 814 | 242 | 16 | 461 | 534 | 39 | 133 | 314 | 136 |
| apr-23 | 422 | 2 | 1.053 | 79 | 365 | 74 | 124 | 538 | 348 | 26 | 51 | 332 | 39 | 7 | 187 | 123 | 15 | 30 | 146 | 51 |
| mag-23 | 290 | 1 | 821 | 78 | 268 | 61 | 113 | 338 | 193 | 23 | 45 | 215 | 120 | 4 | 118 | 72 | 13 | 29 | 85 | 42 |
| giu-23 | 6 | 0 | 60 | 0 | 8 | 0 | 2 | 1 | 1 | 0 | 0 | 12 | 0 | 0 | 5 | 0 | 0 | 0 | 3 | 0 |
| Totale | 4.450.640 | 121.799 | 11.886.667 | 1.155.346 | 5.100.178 | 1.176.778 | 1.423.718 | 4.863.748 | 4.014.387 | 894.941 | 1.482.071 | 6.392.758 | 1.350.192 | 310.217 | 6.363.002 | 4.523.116 | 574.010 | 1.953.542 | 4.975.933 | 1.660.585 |

| | Inoculazioni Regioni - Et  50-59 | | | | | | | | | | | | | | | | | | | |
|---------------|----------------------------------|---------------|------------------|----------------|------------------|----------------|----------------|------------------|------------------|----------------|----------------|------------------|----------------|----------------|------------------|------------------|----------------|----------------|------------------|----------------|
| | Piemonte | Valle d'Aosta | Lombardia | Trentino | Veneto | Friuli-VG | Liguria | Emilia-Romagna | Toscana | Umbria | Marche | Lazio | Abruzzo | Molise | Campania | Puglia | Basilicata | Calabria | Sicilia | Sardegna |
| gen-21 | 48.727 | 1.609 | 88.494 | 10.497 | 48.154 | 11.991 | 16.655 | 47.288 | 28.560 | 5.920 | 11.885 | 47.858 | 6.642 | 2.522 | 46.004 | 29.160 | 4.352 | 11.987 | 46.127 | 13.984 |
| feb-21 | 38.984 | 1.745 | 75.036 | 9.648 | 28.065 | 10.528 | 10.486 | 23.172 | 43.280 | 4.124 | 7.656 | 38.683 | 11.023 | 1.882 | 39.218 | 30.898 | 2.791 | 10.319 | 33.837 | 11.393 |
| mar-21 | 38.395 | 878 | 114.362 | 10.599 | 66.340 | 14.301 | 21.607 | 50.411 | 46.087 | 14.440 | 16.857 | 74.805 | 17.822 | 5.821 | 63.019 | 54.963 | 7.075 | 24.152 | 64.547 | 25.049 |
| apr-21 | 50.633 | 1.870 | 102.654 | 12.288 | 40.642 | 14.771 | 23.378 | 57.762 | 23.702 | 12.705 | 26.468 | 50.223 | 19.297 | 6.050 | 93.648 | 52.585 | 10.303 | 28.576 | 60.488 | 18.936 |
| mag-21 | 205.513 | 7.082 | 601.738 | 90.024 | 303.276 | 94.058 | 70.376 | 214.476 | 168.892 | 34.770 | 79.141 | 444.048 | 76.027 | 26.815 | 541.069 | 262.901 | 27.368 | 116.400 | 290.902 | 108.553 |
| giu-21 | 302.388 | 9.977 | 766.894 | 71.438 | 380.256 | 84.992 | 108.169 | 358.694 | 256.643 | 70.273 | 96.379 | 439.304 | 81.175 | 11.801 | 330.023 | 293.855 | 33.406 | 86.796 | 254.953 | 114.718 |
| lug-21 | 269.511 | 7.045 | 546.706 | 27.982 | 280.998 | 34.084 | 87.996 | 289.592 | 241.390 | 63.517 | 87.601 | 279.315 | 68.912 | 20.301 | 180.843 | 205.050 | 33.026 | 80.958 | 191.058 | 81.607 |
| ago-21 | 69.073 | 845 | 172.146 | 16.556 | 64.153 | 17.011 | 38.873 | 65.972 | 113.292 | 11.643 | 25.395 | 93.126 | 30.342 | 4.040 | 60.333 | 50.493 | 17.120 | 40.202 | 90.521 | 31.606 |
| set-21 | 68.667 | 1.104 | 146.302 | 12.125 | 69.302 | 16.134 | 22.070 | 67.464 | 68.536 | 9.796 | 21.437 | 57.158 | 15.668 | 2.341 | 56.404 | 41.117 | 8.876 | 25.762 | 89.332 | 32.891 |
| ott-21 | 64.200 | 1.146 | 98.950 | 12.881 | 56.877 | 17.052 | 19.376 | 48.556 | 65.044 | 8.702 | 15.978 | 53.695 | 12.176 | 2.129 | 61.435 | 31.918 | 4.602 | 20.820 | 59.111 | 18.785 |
| nov-21 | 66.409 | 2.452 | 153.465 | 20.018 | 62.010 | 17.475 | 24.826 | 70.275 | 49.563 | 14.703 | 24.592 | 103.092 | 24.820 | 7.598 | 122.475 | 75.586 | 10.235 | 31.116 | 79.000 | 27.845 |
| dic-21 | 206.249 | 7.387 | 605.655 | 68.160 | 307.509 | 65.199 | 74.438 | 228.756 | 162.952 | 40.745 | 71.984 | 347.451 | 59.961 | 16.238 | 280.487 | 237.587 | 24.557 | 80.243 | 182.651 | 81.307 |
| gen-22 | 256.616 | 6.854 | 495.630 | 42.490 | 234.708 | 58.047 | 80.375 | 237.036 | 209.467 | 50.154 | 79.084 | 309.754 | 67.998 | 12.543 | 265.711 | 181.191 | 30.284 | 101.202 | 249.071 | 76.639 |
| feb-22 | 51.727 | 1.236 | 128.206 | 10.135 | 56.711 | 15.844 | 27.467 | 57.382 | 57.759 | 8.474 | 17.570 | 64.131 | 18.970 | 3.730 | 67.836 | 47.592 | 7.882 | 25.944 | 82.220 | 28.207 |
| mar-22 | 22.987 | 473 | 40.405 | 5.201 | 19.591 | 6.108 | 9.129 | 19.847 | 19.694 | 2.895 | 7.023 | 19.460 | 5.717 | 787 | 16.559 | 12.245 | 2.343 | 8.622 | 29.035 | 8.281 |
| apr-22 | 8.174 | 330 | 19.588 | 2.404 | 9.597 | 3.721 | 3.681 | 8.072 | 8.390 | 1.082 | 2.795 | 7.211 | 1.940 | 312 | 6.431 | 4.430 | 784 | 3.067 | 9.977 | 2.308 |
| mag-22 | 5.335 | 132 | 9.520 | 746 | 3.622 | 1.325 | 1.718 | 5.029 | 3.948 | 507 | 892 | 3.837 | 901 | 202 | 3.722 | 2.384 | 376 | 1.530 | 4.101 | 943 |
| giu-22 | 3.968 | 72 | 7.407 | 534 | 2.600 | 649 | 1.126 | 3.384 | 2.725 | 258 | 503 | 2.525 | 465 | 114 | 2.303 | 1.501 | 181 | 724 | 2.339 | 606 |
| lug-22 | 6.907 | 76 | 9.564 | 623 | 3.921 | 813 | 1.187 | 5.025 | 4.133 | 610 | 733 | 4.507 | 700 | 214 | 3.174 | 2.710 | 378 | 1.096 | 3.165 | 1.032 |
| ago-22 | 8.193 | 63 | 4.515 | 415 | 2.016 | 649 | 659 | 6.305 | 2.208 | 358 | 525 | 2.074 | 400 | 113 | 1.400 | 1.387 | 195 | 589 | 1.323 | 601 |
| set-22 | 3.716 | 31 | 4.333 | 550 | 1.908 | 642 | 972 | 3.480 | 1.738 | 347 | 356 | 2.059 | 366 | 86 | 1.210 | 1.022 | 115 | 374 | 986 | 603 |
| ott-22 | 16.941 | 614 | 50.635 | 3.906 | 13.633 | 3.803 | 5.124 | 16.743 | 16.755 | 1.936 | 2.829 | 16.819 | 1.847 | 510 | 4.754 | 5.975 | 672 | 1.630 | 4.790 | 3.665 |
| nov-22 | 12.698 | 376 | 44.748 | 3.029 | 14.302 | 3.165 | 4.252 | 18.725 | 18.645 | 1.376 | 2.531 | 12.212 | 2.141 | 398 | 3.718 | 7.131 | 563 | 1.204 | 4.512 | 2.455 |
| dic-22 | 9.016 | 191 | 30.703 | 1.396 | 8.962 | 2.272 | 3.092 | 12.905 | 10.041 | 949 | 2.047 | 8.952 | 1.744 | 302 | 3.644 | 6.103 | 523 | 1.118 | 4.094 | 2.637 |
| gen-23 | 2.683 | 102 | 16.531 | 710 | 4.110 | 1.167 | 1.829 | 6.269 | 5.351 | 610 | 807 | 4.904 | 741 | 209 | 1.820 | 3.198 | 283 | 442 | 2.329 | 993 |
| feb-23 | 1.575 | 13 | 3.092 | 137 | 802 | 282 | 473 | 1.539 | 1.268 | 191 | 176 | 949 | 198 | 25 | 526 | 579 | 35 | 116 | 436 | 195 |
| mar-23 | 769 | 8 | 1.118 | 67 | 300 | 95 | 93 | 491 | 398 | 45 | 41 | 351 | 55 | 10 | 175 | 177 | 18 | 90 | 131 | 75 |
| apr-23 | 221 | 1 | 390 | 23 | 81 | 23 | 53 | 156 | 135 | 10 | 12 | 86 | 13 | 6 | 48 | 26 | 6 | 3 | 36 | 19 |
| mag-23 | 119 | 5 | 251 | 16 | 69 | 12 | 27 | 90 | 80 | 3 | 6 | 58 | 0 | 0 | 32 | 22 | 1 | 5 | 33 | 16 |
| giu-23 | 9 | 0 | 16 | 0 | 1 | 0 | 0 | 0 | 0 | 0 | 1 | 3 | 0 | 0 | 1 | 0 | 0 | 0 | 1 | 0 |
| TOTALE | 1.840.403 | 53.717 | 4.339.054 | 434.598 | 2.084.516 | 496.213 | 659.507 | 1.924.896 | 1.630.676 | 361.143 | 603.304 | 2.488.650 | 528.061 | 127.099 | 2.258.022 | 1.643.786 | 228.350 | 705.087 | 1.841.106 | 695.949 |

| | Inoculazioni Regioni Età 60-69 | | | | | | | | | | | | | | | | | | | |
|---------------|--------------------------------|---------------|------------------|----------------|------------------|----------------|----------------|------------------|------------------|----------------|----------------|------------------|----------------|----------------|------------------|------------------|----------------|----------------|------------------|----------------|
| | Piemonte | Valle d'Aosta | Lombardia | Trentino | Veneto | Friuli-VG | Liguria | Emilia-Romagna | Toscana | Umbria | Marche | Lazio | Abruzzo | Molise | Campania | Puglia | Basilicata | Calabria | Sicilia | Sardegna |
| gen-21 | 27.727 | 1.022 | 41.652 | 5.177 | 23.010 | 6.883 | 9.364 | 27.331 | 16.662 | 4.449 | 7.296 | 33.560 | 5.396 | 1.986 | 38.490 | 20.555 | 3.522 | 12.039 | 36.126 | 8.863 |
| feb-21 | 20.560 | 813 | 39.109 | 3.907 | 13.498 | 4.830 | 6.567 | 15.288 | 17.993 | 2.545 | 5.012 | 17.560 | 6.114 | 1.675 | 24.779 | 17.773 | 2.115 | 9.523 | 16.328 | 7.524 |
| mar-21 | 22.726 | 1.610 | 78.660 | 5.327 | 45.311 | 8.602 | 18.083 | 31.636 | 34.319 | 8.335 | 9.626 | 78.660 | 12.415 | 4.422 | 51.818 | 30.577 | 4.018 | 21.389 | 54.493 | 16.858 |
| apr-21 | 112.318 | 5.792 | 282.795 | 55.880 | 107.848 | 25.846 | 68.433 | 108.107 | 33.076 | 16.201 | 60.463 | 204.123 | 50.040 | 10.571 | 231.916 | 117.772 | 17.475 | 71.130 | 167.162 | 55.737 |
| mag-21 | 345.552 | 6.419 | 871.019 | 52.455 | 468.011 | 81.359 | 74.919 | 397.684 | 274.095 | 71.032 | 104.411 | 369.937 | 89.029 | 25.701 | 343.584 | 335.896 | 32.751 | 118.748 | 246.961 | 103.040 |
| giu-21 | 157.977 | 3.486 | 246.330 | 49.054 | 153.547 | 39.799 | 44.203 | 148.947 | 151.418 | 23.311 | 41.496 | 316.374 | 45.698 | 14.451 | 134.665 | 166.656 | 25.556 | 59.661 | 168.776 | 71.281 |
| lug-21 | 134.511 | 4.450 | 388.554 | 24.158 | 134.159 | 40.332 | 66.603 | 102.444 | 154.839 | 47.889 | 63.131 | 181.987 | 56.541 | 10.122 | 235.358 | 135.287 | 27.957 | 77.799 | 193.159 | 76.827 |
| ago-21 | 55.799 | 1.385 | 60.745 | 8.221 | 39.445 | 21.076 | 35.750 | 60.491 | 66.126 | 6.136 | 16.398 | 29.575 | 16.541 | 3.244 | 64.895 | 36.803 | 12.413 | 20.320 | 59.819 | 28.115 |
| set-21 | 33.547 | 711 | 52.895 | 5.327 | 21.370 | 8.661 | 11.963 | 23.496 | 21.091 | 4.155 | 8.783 | 25.992 | 7.257 | 1.599 | 36.045 | 20.120 | 4.860 | 14.278 | 54.751 | 15.778 |
| ott-21 | 35.083 | 557 | 49.287 | 5.997 | 26.516 | 8.423 | 11.028 | 23.372 | 32.891 | 5.987 | 8.547 | 34.360 | 7.014 | 3.001 | 47.309 | 19.730 | 3.285 | 13.045 | 39.677 | 12.444 |
| nov-21 | 95.055 | 2.405 | 192.212 | 17.831 | 103.349 | 21.161 | 25.385 | 98.769 | 56.656 | 16.285 | 33.516 | 103.527 | 29.696 | 8.666 | 111.240 | 78.278 | 10.575 | 35.059 | 78.935 | 27.020 |
| dic-21 | 188.257 | 6.503 | 499.433 | 62.217 | 250.223 | 55.133 | 62.042 | 201.814 | 172.844 | 45.487 | 67.470 | 314.796 | 55.385 | 14.449 | 211.737 | 212.768 | 23.392 | 81.867 | 167.856 | 73.505 |
| gen-22 | 172.851 | 4.542 | 316.150 | 25.435 | 149.267 | 53.930 | 65.212 | 153.464 | 144.405 | 32.795 | 57.166 | 190.091 | 52.263 | 9.057 | 213.314 | 135.750 | 25.958 | 81.869 | 206.797 | 68.600 |
| feb-22 | 32.552 | 1.005 | 72.069 | 6.259 | 33.541 | 11.998 | 22.066 | 32.652 | 30.654 | 5.109 | 11.559 | 36.866 | 13.254 | 2.814 | 50.547 | 31.249 | 6.176 | 19.994 | 67.628 | 22.657 |
| mar-22 | 15.846 | 325 | 20.527 | 2.861 | 8.938 | 3.705 | 6.015 | 11.217 | 9.416 | 1.816 | 3.796 | 11.595 | 3.454 | 536 | 12.719 | 8.008 | 1.622 | 6.217 | 21.036 | 5.274 |
| apr-22 | 6.973 | 186 | 11.096 | 1.555 | 4.681 | 1.944 | 2.211 | 7.621 | 4.979 | 789 | 1.611 | 5.350 | 1.319 | 315 | 6.554 | 3.195 | 698 | 2.352 | 6.906 | 1.766 |
| mag-22 | 19.455 | 129 | 10.470 | 1.063 | 3.660 | 1.333 | 1.843 | 15.101 | 5.297 | 720 | 1.248 | 5.068 | 932 | 345 | 10.322 | 3.637 | 583 | 1.642 | 4.404 | 1.322 |
| giu-22 | 7.868 | 70 | 7.452 | 567 | 4.538 | 846 | 1.300 | 5.787 | 3.454 | 447 | 666 | 3.128 | 627 | 219 | 3.334 | 2.844 | 359 | 1.025 | 3.302 | 951 |
| lug-22 | 22.849 | 751 | 74.308 | 5.471 | 35.638 | 5.376 | 7.346 | 34.019 | 28.774 | 4.900 | 5.196 | 45.196 | 5.646 | 1.939 | 18.246 | 18.625 | 2.478 | 6.204 | 15.877 | 10.015 |
| ago-22 | 19.135 | 496 | 46.754 | 3.703 | 17.985 | 6.477 | 6.059 | 32.623 | 14.572 | 3.094 | 4.510 | 14.227 | 2.656 | 666 | 7.066 | 9.293 | 1.240 | 2.514 | 6.354 | 5.154 |
| set-22 | 9.809 | 218 | 29.181 | 2.292 | 9.754 | 2.710 | 5.015 | 20.076 | 8.388 | 1.956 | 1.985 | 9.086 | 1.502 | 415 | 8.122 | 4.768 | 460 | 1.174 | 3.841 | 3.069 |
| ott-22 | 32.336 | 973 | 75.083 | 6.205 | 26.140 | 7.196 | 10.921 | 29.088 | 29.783 | 4.745 | 6.852 | 28.508 | 5.021 | 1.267 | 16.509 | 18.416 | 1.838 | 5.047 | 13.682 | 7.628 |
| nov-22 | 46.097 | 577 | 65.682 | 4.467 | 23.918 | 5.648 | 8.167 | 31.014 | 32.107 | 2.974 | 5.888 | 22.545 | 5.021 | 951 | 9.697 | 15.894 | 1.477 | 3.003 | 10.370 | 5.364 |
| dic-22 | 33.856 | 276 | 44.131 | 2.390 | 15.413 | 3.900 | 5.949 | 21.003 | 17.844 | 1.906 | 4.410 | 16.555 | 3.927 | 655 | 7.921 | 12.789 | 1.263 | 2.636 | 9.213 | 5.249 |
| gen-23 | 6.321 | 168 | 27.747 | 1.409 | 8.352 | 2.400 | 3.785 | 11.053 | 9.777 | 1.315 | 2.081 | 10.071 | 1.842 | 459 | 4.455 | 7.166 | 692 | 1.144 | 5.629 | 2.118 |
| feb-23 | 7.980 | 28 | 5.384 | 275 | 1.644 | 622 | 1.053 | 3.123 | 2.383 | 471 | 420 | 2.069 | 432 | 73 | 1.088 | 1.365 | 90 | 256 | 1.153 | 424 |
| mar-23 | 5.257 | 10 | 1.868 | 148 | 581 | 190 | 302 | 1.316 | 912 | 108 | 83 | 686 | 101 | 13 | 517 | 288 | 32 | 120 | 282 | 176 |
| apr-23 | 2.006 | 2 | 674 | 52 | 151 | 53 | 92 | 446 | 264 | 26 | 29 | 181 | 19 | 9 | 169 | 41 | 8 | 12 | 65 | 40 |
| mag-23 | 1.865 | 4 | 459 | 28 | 141 | 39 | 76 | 266 | 165 | 13 | 14 | 133 | 7 | 1 | 51 | 28 | 3 | 5 | 39 | 27 |
| giu-23 | 40 | 0 | 24 | 0 | 1 | 0 | 0 | 0 | 0 | 0 | 0 | 6 | 1 | 0 | 2 | 0 | 0 | 0 | 1 | 0 |
| TOTALE | 1.672.208 | 44.913 | 3.611.750 | 359.731 | 1.730.630 | 430.472 | 581.752 | 1.649.248 | 1.375.184 | 314.996 | 533.663 | 2.111.812 | 479.150 | 119.621 | 1.902.469 | 1.465.571 | 212.896 | 670.072 | 1.660.622 | 636.826 |

| | Inoculazioni Regioni Età 70-79 | | | | | | | | | | | | | | | | | | | |
|---------------|--------------------------------|---------------|------------------|----------------|------------------|----------------|----------------|------------------|------------------|----------------|----------------|------------------|----------------|---------------|------------------|------------------|----------------|----------------|------------------|----------------|
| | Piemonte | Valle d'Aosta | Lombardia | Trentino | Veneto | Friuli-VG | Liguria | Emilia-Romagna | Toscana | Umbria | Marche | Lazio | Abruzzo | Molise | Campania | Puglia | Basilicata | Calabria | Sicilia | Sardegna |
| gen-21 | 8.504 | 280 | 9.885 | 2.209 | 6.180 | 2.292 | 2.267 | 8.607 | 4.071 | 883 | 1.148 | 6.413 | 487 | 340 | 4.673 | 2.565 | 459 | 1.525 | 4.957 | 305 |
| feb-21 | 9.845 | 308 | 16.851 | 1.513 | 5.362 | 1.826 | 2.592 | 7.463 | 5.411 | 901 | 1.997 | 7.538 | 1.525 | 431 | 5.470 | 3.812 | 714 | 3.097 | 5.415 | 2.154 |
| mar-21 | 15.170 | 1.458 | 40.412 | 18.366 | 87.872 | 16.683 | 13.860 | 70.732 | 55.856 | 1.958 | 4.706 | 96.183 | 4.632 | 2.772 | 61.756 | 6.300 | 654 | 14.830 | 83.839 | 11.905 |
| apr-21 | 281.480 | 7.247 | 619.861 | 59.685 | 311.650 | 64.701 | 114.797 | 285.828 | 193.881 | 53.390 | 110.376 | 310.855 | 70.900 | 19.635 | 276.377 | 271.656 | 24.117 | 83.050 | 192.607 | 86.060 |
| mag-21 | 222.606 | 7.968 | 523.154 | 31.803 | 194.311 | 51.009 | 93.629 | 160.115 | 201.111 | 44.761 | 80.743 | 277.718 | 85.773 | 12.535 | 211.436 | 203.570 | 36.832 | 107.648 | 202.898 | 77.059 |
| giu-21 | 132.495 | 3.220 | 118.768 | 37.321 | 165.356 | 35.471 | 40.873 | 114.979 | 147.402 | 30.580 | 24.788 | 226.456 | 23.247 | 8.823 | 141.802 | 116.695 | 11.029 | 34.896 | 141.284 | 52.406 |
| lug-21 | 126.944 | 1.519 | 394.514 | 15.334 | 85.180 | 45.138 | 32.243 | 136.844 | 97.011 | 39.537 | 48.311 | 69.116 | 43.320 | 11.005 | 129.855 | 110.968 | 19.691 | 50.986 | 98.908 | 58.031 |
| ago-21 | 20.082 | 333 | 26.357 | 3.904 | 12.475 | 11.924 | 12.855 | 18.667 | 8.623 | 3.279 | 3.833 | 12.544 | 7.194 | 1.195 | 23.981 | 10.635 | 2.600 | 8.755 | 31.077 | 13.062 |
| set-21 | 20.137 | 240 | 27.313 | 2.649 | 10.032 | 4.740 | 5.431 | 10.867 | 11.944 | 2.345 | 3.867 | 12.779 | 3.057 | 1.026 | 16.582 | 9.809 | 1.963 | 6.396 | 29.925 | 8.141 |
| ott-21 | 20.631 | 303 | 26.498 | 3.645 | 16.729 | 4.402 | 6.347 | 13.058 | 18.387 | 3.720 | 4.772 | 29.396 | 3.329 | 2.628 | 28.317 | 9.582 | 1.262 | 6.365 | 23.226 | 7.349 |
| nov-21 | 94.538 | 2.934 | 177.151 | 18.355 | 91.679 | 15.045 | 41.693 | 86.009 | 74.112 | 10.629 | 33.481 | 140.391 | 29.256 | 5.656 | 94.359 | 71.222 | 8.963 | 29.140 | 71.376 | 27.451 |
| dic-21 | 200.774 | 6.654 | 446.942 | 51.249 | 238.360 | 54.602 | 65.037 | 201.559 | 193.095 | 46.591 | 65.053 | 226.233 | 46.748 | 11.693 | 172.729 | 200.185 | 20.592 | 65.255 | 136.805 | 63.011 |
| gen-22 | 107.733 | 2.395 | 228.348 | 13.946 | 89.741 | 47.392 | 40.042 | 102.097 | 78.704 | 25.668 | 35.287 | 108.313 | 37.191 | 6.719 | 126.984 | 83.072 | 16.138 | 54.131 | 142.697 | 47.231 |
| feb-22 | 18.346 | 580 | 43.217 | 3.454 | 18.708 | 8.763 | 14.390 | 17.744 | 16.393 | 3.093 | 6.848 | 21.855 | 8.580 | 1.924 | 32.215 | 18.529 | 3.422 | 13.065 | 50.257 | 15.475 |
| mar-22 | 12.472 | 167 | 11.085 | 1.708 | 4.671 | 2.229 | 3.607 | 7.170 | 5.856 | 1.256 | 1.872 | 6.847 | 1.862 | 348 | 7.949 | 5.097 | 832 | 3.704 | 14.101 | 3.365 |
| apr-22 | 7.205 | 133 | 8.296 | 1.231 | 3.173 | 1.280 | 1.499 | 7.794 | 4.089 | 620 | 1.066 | 4.499 | 1.052 | 326 | 5.397 | 2.403 | 567 | 1.604 | 4.747 | 1.286 |
| mag-22 | 28.357 | 148 | 14.905 | 1.314 | 4.644 | 1.727 | 2.249 | 20.273 | 8.979 | 1.177 | 1.353 | 6.956 | 1.252 | 555 | 10.965 | 6.176 | 803 | 1.820 | 4.598 | 1.650 |
| giu-22 | 8.671 | 101 | 9.251 | 708 | 6.890 | 1.269 | 1.658 | 7.827 | 5.596 | 647 | 871 | 4.290 | 762 | 313 | 3.328 | 4.366 | 471 | 1.331 | 3.860 | 1.330 |
| lug-22 | 26.570 | 1.165 | 92.191 | 7.955 | 41.817 | 7.875 | 11.211 | 41.476 | 39.336 | 7.202 | 7.947 | 56.242 | 8.700 | 2.395 | 26.423 | 27.077 | 3.118 | 9.210 | 22.071 | 13.545 |
| ago-22 | 23.746 | 792 | 57.500 | 5.217 | 22.432 | 9.805 | 8.798 | 41.753 | 20.505 | 4.817 | 6.785 | 16.667 | 4.123 | 912 | 14.806 | 12.675 | 1.503 | 3.421 | 7.957 | 6.595 |
| set-22 | 11.379 | 275 | 37.434 | 2.861 | 11.352 | 3.451 | 7.163 | 21.502 | 10.726 | 2.394 | 2.420 | 10.696 | 2.109 | 499 | 8.428 | 6.233 | 544 | 1.493 | 4.846 | 3.514 |
| ott-22 | 50.604 | 1.081 | 83.575 | 7.127 | 29.371 | 8.769 | 14.376 | 32.022 | 38.446 | 6.117 | 8.753 | 33.056 | 6.289 | 1.441 | 15.202 | 22.023 | 1.949 | 6.235 | 15.933 | 8.843 |
| nov-22 | 54.800 | 674 | 72.257 | 5.218 | 25.613 | 7.002 | 9.765 | 35.468 | 40.256 | 3.691 | 7.275 | 26.033 | 6.341 | 1.001 | 10.286 | 18.893 | 1.564 | 3.802 | 11.722 | 6.065 |
| dic-22 | 25.393 | 340 | 47.753 | 2.767 | 17.214 | 4.788 | 7.489 | 23.910 | 21.957 | 2.461 | 5.458 | 18.845 | 4.905 | 727 | 8.745 | 14.959 | 1.258 | 3.133 | 10.504 | 6.008 |
| gen-23 | 6.752 | 218 | 33.239 | 1.793 | 10.515 | 3.183 | 5.206 | 13.784 | 12.696 | 1.837 | 2.857 | 13.000 | 2.667 | 567 | 5.965 | 9.169 | 822 | 1.704 | 7.460 | 2.656 |
| feb-23 | 8.420 | 36 | 7.456 | 422 | 2.086 | 899 | 1.563 | 4.476 | 3.480 | 667 | 582 | 2.971 | 598 | 97 | 1.441 | 1.836 | 121 | 303 | 1.577 | 598 |
| mar-23 | 5.808 | 14 | 2.728 | 140 | 749 | 243 | 421 | 1.780 | 1.305 | 158 | 134 | 901 | 128 | 15 | 940 | 469 | 31 | 101 | 425 | 199 |
| apr-23 | 1.985 | 1 | 885 | 57 | 190 | 53 | 135 | 581 | 336 | 36 | 28 | 173 | 26 | 10 | 87 | 50 | 3 | 13 | 99 | 46 |
| mag-23 | 993 | 3 | 707 | 40 | 185 | 57 | 95 | 334 | 203 | 14 | 21 | 136 | 12 | 0 | 46 | 45 | 5 | 6 | 62 | 32 |
| giu-23 | 15 | 0 | 27 | 1 | 5 | 0 | 0 | 5 | 0 | 0 | 0 | 11 | 1 | 0 | 0 | 0 | 0 | 0 | 3 | 0 |
| TOTALE | 1.552.455 | 40.587 | 3.178.560 | 301.992 | 1.514.542 | 416.618 | 561.291 | 1.494.724 | 1.319.767 | 300.429 | 472.632 | 1.747.113 | 406.066 | 95.588 | 1.446.544 | 1.250.071 | 162.027 | 517.019 | 1.325.236 | 525.372 |

| | Inoculazioni Regioni Eta' 80-89 | | | | | | | | | | | | | | | | | | | |
|---------------|---------------------------------|---------------|------------------|----------------|------------------|----------------|----------------|------------------|----------------|----------------|----------------|------------------|----------------|---------------|----------------|----------------|----------------|----------------|----------------|----------------|
| | Piemonte | Valle d'Aosta | Lombardia | Trentino | Veneto | Friuli-VG | Liguria | Emilia-Romagna | Toscana | Umbria | Marche | Lazio | Abruzzo | Molise | Campania | Puglia | Basilicata | Calabria | Sicilia | Sardegna |
| gen-21 | 10.056 | 224 | 14.475 | 9.523 | 11.265 | 2.098 | 3.613 | 10.768 | 5.927 | 1.972 | 1.167 | 10.155 | 318 | 988 | 2.461 | 3.511 | 656 | 805 | 3.994 | 67 |
| feb-21 | 47.627 | 1.566 | 67.325 | 22.656 | 58.968 | 19.923 | 19.277 | 62.810 | 4.286 | 8.425 | 21.982 | 88.720 | 13.141 | 3.906 | 68.090 | 36.056 | 14.154 | 13.967 | 39.076 | 5.254 |
| mar-21 | 224.041 | 4.272 | 401.395 | 40.372 | 227.963 | 55.229 | 79.687 | 206.382 | 108.028 | 44.134 | 90.860 | 244.721 | 64.521 | 20.542 | 166.456 | 158.843 | 27.785 | 68.069 | 140.623 | 59.088 |
| apr-21 | 206.275 | 4.973 | 538.830 | 17.609 | 198.039 | 52.997 | 74.545 | 217.446 | 290.803 | 49.570 | 41.838 | 198.022 | 48.027 | 9.048 | 123.152 | 142.878 | 18.238 | 56.932 | 125.545 | 72.781 |
| mag-21 | 64.861 | 2.606 | 112.809 | 10.175 | 44.857 | 22.591 | 38.542 | 55.282 | 76.547 | 17.006 | 18.452 | 69.007 | 18.084 | 2.219 | 54.181 | 62.444 | 2.124 | 28.804 | 81.487 | 24.655 |
| giu-21 | 9.703 | 412 | 21.531 | 4.145 | 19.789 | 4.012 | 12.266 | 8.377 | 12.426 | 2.271 | 20.458 | 21.747 | 5.843 | 1.143 | 21.124 | 16.276 | 834 | 7.489 | 27.158 | 7.873 |
| lug-21 | 6.047 | 180 | 15.868 | 2.102 | 8.945 | 2.234 | 3.177 | 4.950 | 5.694 | 1.490 | 3.329 | 9.011 | 2.593 | 385 | 12.508 | 5.380 | 794 | 4.132 | 17.089 | 5.034 |
| ago-21 | 4.218 | 109 | 8.688 | 1.430 | 2.556 | 1.984 | 2.089 | 3.699 | 2.362 | 537 | 1.312 | 4.197 | 1.196 | 342 | 4.631 | 2.114 | 521 | 1.712 | 8.768 | 2.671 |
| set-21 | 4.894 | 96 | 11.631 | 2.329 | 3.558 | 1.933 | 1.889 | 4.261 | 4.003 | 678 | 1.603 | 5.874 | 1.212 | 407 | 9.231 | 3.056 | 618 | 1.974 | 10.094 | 3.065 |
| ott-21 | 136.224 | 1.712 | 137.919 | 13.476 | 44.216 | 13.891 | 19.861 | 81.443 | 55.896 | 25.128 | 17.172 | 87.714 | 15.583 | 12.659 | 60.961 | 32.869 | 4.213 | 7.096 | 23.480 | 13.674 |
| nov-21 | 95.419 | 3.793 | 233.391 | 18.803 | 100.389 | 26.945 | 38.370 | 121.435 | 126.395 | 17.120 | 30.744 | 114.862 | 27.004 | 2.578 | 60.228 | 71.585 | 13.427 | 26.977 | 63.861 | 33.635 |
| dic-21 | 30.852 | 1.875 | 143.874 | 14.696 | 96.557 | 24.959 | 34.521 | 49.425 | 46.591 | 12.000 | 32.513 | 67.944 | 19.621 | 1.304 | 45.470 | 73.838 | 8.629 | 30.260 | 58.543 | 20.526 |
| gen-22 | 26.350 | 785 | 64.950 | 6.044 | 33.039 | 12.786 | 15.941 | 26.102 | 3.753 | 7.141 | 15.680 | 40.386 | 11.793 | 1.604 | 40.635 | 26.955 | 4.486 | 21.467 | 60.778 | 16.956 |
| feb-22 | 9.387 | 245 | 21.055 | 1.824 | 8.439 | 4.117 | 7.511 | 7.874 | 1.828 | 1.553 | 3.845 | 11.660 | 3.922 | 892 | 15.328 | 7.794 | 1.399 | 6.773 | 26.078 | 7.019 |
| mar-22 | 3.887 | 107 | 5.771 | 809 | 2.222 | 1.156 | 2.287 | 3.677 | 593 | 555 | 1.083 | 3.803 | 955 | 199 | 4.110 | 2.320 | 431 | 1.939 | 7.713 | 1.830 |
| apr-22 | 32.892 | 324 | 41.998 | 2.914 | 11.372 | 3.452 | 5.487 | 31.309 | 2.623 | 1.640 | 3.180 | 22.830 | 4.271 | 681 | 13.651 | 4.609 | 1.070 | 2.143 | 6.369 | 2.585 |
| mag-22 | 111.842 | 444 | 71.472 | 4.352 | 19.990 | 7.279 | 13.090 | 62.419 | 11.608 | 4.509 | 5.187 | 39.281 | 6.498 | 1.299 | 14.679 | 16.178 | 1.903 | 3.577 | 10.739 | 4.940 |
| giu-22 | 20.370 | 275 | 31.192 | 2.172 | 28.098 | 3.502 | 5.579 | 18.224 | 4.559 | 2.058 | 2.178 | 13.925 | 1.575 | 1.550 | 5.489 | 8.283 | 764 | 2.210 | 7.576 | 3.058 |
| lug-22 | 15.056 | 711 | 56.406 | 4.876 | 33.056 | 5.790 | 8.901 | 19.505 | 4.934 | 5.705 | 6.448 | 28.283 | 5.098 | 1.727 | 15.788 | 18.315 | 2.304 | 6.674 | 14.909 | 6.713 |
| ago-22 | 9.546 | 345 | 25.365 | 2.678 | 10.441 | 4.616 | 3.929 | 12.189 | 2.017 | 2.630 | 3.928 | 7.579 | 2.475 | 611 | 6.473 | 7.289 | 842 | 2.685 | 5.019 | 2.772 |
| set-22 | 5.861 | 195 | 19.117 | 1.629 | 6.247 | 2.036 | 3.632 | 7.632 | 1.003 | 1.423 | 1.636 | 5.373 | 1.159 | 392 | 3.841 | 3.166 | 347 | 1.176 | 3.035 | 1.555 |
| ott-22 | 8.890 | 651 | 46.955 | 4.405 | 15.423 | 5.208 | 8.172 | 17.119 | 4.555 | 3.815 | 6.427 | 16.863 | 3.639 | 758 | 7.109 | 11.181 | 1.142 | 3.411 | 8.156 | 4.338 |
| nov-22 | 14.272 | 496 | 52.277 | 4.150 | 14.946 | 5.458 | 7.145 | 29.842 | 7.094 | 2.755 | 5.918 | 17.123 | 4.066 | 590 | 5.079 | 10.613 | 922 | 2.182 | 6.799 | 3.270 |
| dic-22 | 43.240 | 231 | 31.633 | 1.783 | 9.691 | 3.269 | 5.237 | 17.337 | 3.520 | 1.468 | 3.969 | 11.344 | 3.210 | 456 | 4.476 | 8.472 | 797 | 1.687 | 5.734 | 2.775 |
| gen-23 | 8.016 | 151 | 21.754 | 1.187 | 6.260 | 2.011 | 3.655 | 9.423 | 1.844 | 1.206 | 2.139 | 8.350 | 1.634 | 321 | 3.047 | 5.014 | 424 | 879 | 4.150 | 1.352 |
| feb-23 | 8.210 | 29 | 6.432 | 325 | 1.747 | 701 | 1.350 | 3.556 | 644 | 493 | 504 | 2.244 | 409 | 48 | 1.136 | 1.193 | 67 | 212 | 1.213 | 357 |
| mar-23 | 3.819 | 16 | 2.550 | 145 | 640 | 193 | 337 | 1.464 | 288 | 111 | 119 | 756 | 96 | 15 | 994 | 342 | 29 | 49 | 388 | 161 |
| apr-23 | 1.393 | 0 | 984 | 42 | 198 | 42 | 134 | 609 | 109 | 23 | 24 | 150 | 13 | 8 | 81 | 59 | 15 | 10 | 151 | 29 |
| mag-23 | 1.583 | 4 | 859 | 31 | 214 | 35 | 65 | 346 | 50 | 18 | 20 | 101 | 5 | 1 | 50 | 15 | 13 | 4 | 113 | 19 |
| giu-23 | 52 | 0 | 24 | 2 | 17 | 0 | 0 | 11 | 0 | 0 | 0 | 1 | 0 | 0 | 1 | 0 | 0 | 0 | 0 | 0 |
| TOTALE | 1.164.883 | 26.827 | 2.208.530 | 196.684 | 1.019.142 | 290.447 | 420.289 | 1.094.916 | 789.980 | 217.434 | 343.715 | 1.152.026 | 267.961 | 66.673 | 770.460 | 740.648 | 108.948 | 305.295 | 768.638 | 308.052 |

| | Inoculazioni Regioni Eta' 90+ | | | | | | | | | | | | | | | | | | | |
|---------------|-------------------------------|---------------|----------------|---------------|----------------|---------------|----------------|----------------|----------------|---------------|---------------|----------------|---------------|---------------|----------------|----------------|---------------|---------------|----------------|---------------|
| | Piemonte | Valle d'Aosta | Lombardia | Trentino | Veneto | Friuli-VG | Liguria | Emilia-Romagna | Toscana | Umbria | Marche | Lazio | Abruzzo | Molise | Campania | Puglia | Basilicata | Calabria | Sicilia | Sardegna |
| gen-21 | 8.580 | 403 | 13.239 | 4.366 | 10.076 | 2.188 | 3.505 | 10.267 | 5.974 | 1.607 | 945 | 4.899 | 251 | 948 | 1.361 | 2.679 | 536 | 498 | 2.376 | 25 |
| feb-21 | 17.374 | 932 | 34.651 | 6.035 | 5.987 | 4.557 | 7.267 | 32.369 | 9.668 | 534 | 4.823 | 19.190 | 4.314 | 1.872 | 10.219 | 6.751 | 3.622 | 3.134 | 8.080 | 1.748 |
| mar-21 | 46.893 | 831 | 102.618 | 9.053 | 32.904 | 10.129 | 18.127 | 60.508 | 63.478 | 10.099 | 17.568 | 48.038 | 14.618 | 3.278 | 24.138 | 22.397 | 6.138 | 12.760 | 23.631 | 12.969 |
| apr-21 | 34.364 | 635 | 68.681 | 3.866 | 58.085 | 12.436 | 13.703 | 25.708 | 37.255 | 14.548 | 14.346 | 45.061 | 8.825 | 2.404 | 24.261 | 34.743 | 4.284 | 12.231 | 24.212 | 13.245 |
| mag-21 | 15.433 | 439 | 29.975 | 2.135 | 19.394 | 7.572 | 9.172 | 12.819 | 8.876 | 5.118 | 7.258 | 17.275 | 5.974 | 1.096 | 15.286 | 21.783 | 647 | 6.861 | 19.642 | 5.863 |
| giu-21 | 3.603 | 123 | 7.327 | 698 | 4.783 | 1.708 | 4.483 | 3.103 | 901 | 616 | 4.012 | 5.249 | 2.269 | 642 | 6.552 | 4.586 | 227 | 2.373 | 8.157 | 2.825 |
| lug-21 | 1.754 | 33 | 3.528 | 364 | 1.385 | 733 | 1.634 | 1.123 | 648 | 294 | 746 | 1.914 | 803 | 129 | 3.468 | 1.187 | 185 | 1.009 | 4.258 | 1.679 |
| ago-21 | 998 | 20 | 1.670 | 277 | 626 | 436 | 716 | 685 | 491 | 136 | 261 | 837 | 276 | 61 | 1.004 | 351 | 111 | 306 | 1.953 | 726 |
| set-21 | 969 | 18 | 2.076 | 441 | 813 | 383 | 519 | 790 | 701 | 135 | 325 | 1.216 | 306 | 64 | 1.243 | 488 | 116 | 326 | 1.907 | 735 |
| ott-21 | 27.866 | 425 | 30.837 | 3.950 | 9.308 | 2.180 | 4.840 | 20.703 | 22.805 | 4.108 | 3.358 | 18.434 | 3.868 | 2.498 | 8.735 | 5.165 | 802 | 1.299 | 4.233 | 2.893 |
| nov-21 | 17.288 | 816 | 41.515 | 4.084 | 19.246 | 6.584 | 7.647 | 25.196 | 22.133 | 4.992 | 7.332 | 21.468 | 5.010 | 716 | 8.494 | 13.217 | 2.751 | 4.402 | 10.505 | 5.600 |
| dic-21 | 7.834 | 539 | 29.953 | 2.784 | 21.882 | 5.587 | 6.857 | 12.506 | 7.884 | 3.778 | 7.649 | 13.972 | 4.580 | 509 | 8.671 | 17.357 | 1.948 | 5.787 | 10.785 | 4.473 |
| gen-22 | 5.984 | 147 | 13.858 | 1.453 | 7.840 | 2.744 | 4.636 | 5.739 | 3.753 | 1.557 | 3.778 | 9.863 | 3.111 | 651 | 9.651 | 6.131 | 1.160 | 5.304 | 13.237 | 4.159 |
| feb-22 | 3.248 | 39 | 5.944 | 520 | 2.365 | 1.122 | 2.886 | 2.142 | 1.828 | 458 | 1.097 | 3.342 | 1.246 | 386 | 4.156 | 1.725 | 394 | 1.954 | 6.612 | 1.930 |
| mar-22 | 970 | 21 | 1.713 | 165 | 685 | 326 | 1.067 | 854 | 593 | 157 | 322 | 1.006 | 307 | 74 | 1.143 | 550 | 122 | 586 | 2.197 | 569 |
| apr-22 | 8.806 | 106 | 9.421 | 680 | 2.351 | 676 | 1.239 | 8.853 | 2.623 | 308 | 809 | 4.818 | 970 | 146 | 2.450 | 1.009 | 227 | 467 | 1.481 | 531 |
| mag-22 | 25.098 | 163 | 26.296 | 1.409 | 6.038 | 1.862 | 4.005 | 16.065 | 11.608 | 1.278 | 1.654 | 9.213 | 1.767 | 516 | 3.019 | 4.622 | 437 | 875 | 2.899 | 1.060 |
| giu-22 | 5.537 | 92 | 9.814 | 969 | 6.763 | 1.300 | 2.068 | 6.734 | 4.559 | 704 | 912 | 4.337 | 523 | 347 | 1.309 | 2.371 | 248 | 606 | 2.262 | 684 |
| lug-22 | 3.366 | 138 | 11.775 | 1.112 | 7.068 | 1.334 | 2.133 | 4.553 | 4.934 | 1.377 | 1.649 | 6.020 | 1.179 | 556 | 3.046 | 3.874 | 574 | 1.418 | 3.246 | 1.169 |
| ago-22 | 2.309 | 83 | 6.155 | 698 | 3.038 | 1.048 | 1.157 | 2.893 | 2.017 | 734 | 962 | 2.445 | 604 | 244 | 1.433 | 1.638 | 285 | 808 | 1.458 | 619 |
| set-22 | 1.835 | 58 | 4.380 | 407 | 1.772 | 594 | 890 | 2.076 | 1.003 | 312 | 468 | 1.479 | 308 | 165 | 798 | 724 | 97 | 303 | 999 | 289 |
| ott-22 | 2.017 | 131 | 9.022 | 968 | 3.656 | 1.210 | 1.897 | 3.757 | 4.555 | 745 | 1.592 | 3.337 | 837 | 179 | 1.336 | 2.267 | 283 | 746 | 1.672 | 833 |
| nov-22 | 4.639 | 98 | 11.205 | 1.026 | 3.353 | 1.339 | 1.875 | 7.714 | 7.094 | 739 | 1.580 | 3.770 | 970 | 145 | 977 | 2.584 | 225 | 520 | 1.600 | 748 |
| dic-22 | 7.790 | 49 | 7.471 | 496 | 2.438 | 836 | 1.187 | 4.584 | 3.520 | 365 | 1.029 | 2.493 | 788 | 99 | 812 | 2.033 | 218 | 396 | 1.318 | 626 |
| gen-23 | 1.501 | 34 | 5.456 | 285 | 1.638 | 497 | 869 | 2.501 | 1.844 | 284 | 530 | 1.773 | 373 | 123 | 658 | 1.125 | 82 | 211 | 992 | 230 |
| feb-23 | 2.130 | 2 | 2.332 | 126 | 799 | 178 | 480 | 1.184 | 644 | 111 | 157 | 681 | 133 | 31 | 409 | 328 | 13 | 74 | 418 | 117 |
| mar-23 | 1.625 | 3 | 1.276 | 83 | 324 | 54 | 142 | 521 | 288 | 46 | 62 | 323 | 27 | 7 | 108 | 141 | 8 | 13 | 159 | 71 |
| apr-23 | 637 | 0 | 691 | 16 | 134 | 11 | 81 | 342 | 109 | 14 | 5 | 49 | 4 | 7 | 15 | 28 | 7 | 4 | 79 | 17 |
| mag-23 | 324 | 1 | 640 | 11 | 144 | 22 | 36 | 238 | 50 | 7 | 5 | 32 | 4 | 1 | 31 | 9 | 10 | 1 | 54 | 5 |
| giu-23 | 8 | 0 | 27 | 1 | 10 | 0 | 0 | 3 | 0 | 0 | 0 | 0 | 0 | 0 | 0 | 0 | 0 | 0 | 0 | 0 |
| TOTALE | 260.780 | 6.379 | 493.546 | 48.478 | 234.905 | 69.646 | 105.118 | 276.530 | 231.836 | 55.161 | 85.234 | 252.534 | 64.245 | 17.894 | 144.783 | 161.863 | 25.757 | 65.272 | 160.422 | 66.438 |